



# TOTALCOOL®

- Tragfähiger 12 Volt Kühllüfter -

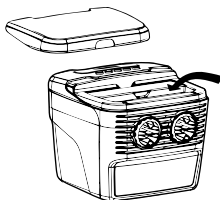
## Gebrauchsanweisung



## SCHRITT FÜR SCHRITT

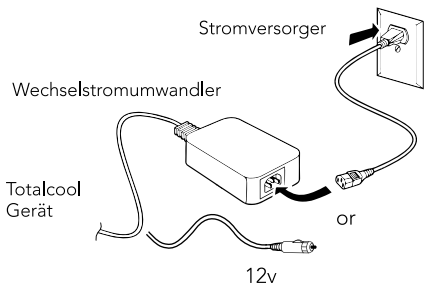
①.

Nehmen Sie das Gerät und das Stromkabel aus der Verpackung.



②.

Öffnen Sie den Deckel des Geräts und füllen Sie normales Leitungswasser bis zur Füllhöhe des Sichtfensters und schließen Sie anschließend den Deckel wieder.




③.

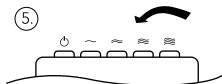
Verbinden Sie nun entweder das 12 Volt Kabel oder den Hausstromanschluss mit dem jeweiligen Stromausgang.

④.

Öffnen Sie ein Fenster/Dachluke /Tür.



⑤.



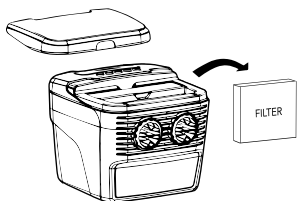
Schalten Sie das Gerät auf die gewünschte Laufstärke. 1, 2, 3 oder Boost.

Um einen noch kühleren Effekt zu erzeugen, probieren Sie das Hinzufügen von Eiswürfeln oder eines Kühlakkus aus.

Um Mücken und Fliegen fernzuhalten, tropfen Sie 5-10 Tropfen Citronella Öl in das Wasser.

Um den Filter hygienisch zu halten, fügen Sie dem Wasser 5-10 Tropfen Teebaumöl hinzu.

Wenn Sie den Gebrauch des Geräts beenden, kippen Sie im Gerät verbliebenes Wasser aus den vorderen Düsen heraus und lassen das Gerät anschließend erneut 30 Minuten trocken laufen. Durch das richtige Trocknen des Filters verlängert sich seine Haltbarkeit.



Wechseln Sie den Filter alle 12 Monate. Sofern Sie das Gerät sehr regelmäßig verwenden, sollten Sie den Filter möglicherweise früher austauschen.

## WAS SIE NICHT TUN SOLLTEN...

- das Gerät mit zu viel Wasser befüllen
- dem Wasser etwas anderes als ätherische Öle beifügen
- das Gerät ohne den beiliegenden Wechselstromrichter an den Hausstrom anschließen

## WICHTIGE HINWEISE – VOR GEBRAUCH ZU LESEN

DER TOTALCOOL KANN MIT 12 VOLT ODER 24 VOLT ODER AN JEDES WECHSELSTROMNETZ ANGESCHLOSSEN WERDEN

BENUTZEN SIE IHREN TOTALCOOL IMMER IN EINER LUFTZIRKULIERENDEN UMGEBUNG – ÖFFNEN SIE EIN FENSTER/TÜR/DACHLUKE/BULLAUGE ODER IRGENDETWAS, DAS FRISCHLUFT IN DEN INNENRAUM BRINGT!

- Benutzen Sie TOTALCOOL immer in aufrechter Position.
- Befüllen Sie TOTALCCOL mit 2 Litern normalem Leitungswasser, nutzen Sie die Füllmengenanzeige am Rand des Geräts, um die Füllmenge abzulesen.
- Sollten Sie das Gerät in einem fahrenden Gefährt nutzen, befüllen Sie es nur zur Hälfte.
- Geben Sie dem Gerät 30 Minuten, um seinen maximalen Kühleffekt zu erreichen. Diese Zeit wird benötigt, um die gründliche Wasseraufnahme des neuen oder trockenen Filters zu garantieren.

## GENERELLE INSTANDHALTUNG

- Es ist empfehlenswert, zu jedem zweiten Neubefüllen des Wassers 5-10 Tropfen ätherisches Teebaumöl zuzufügen, um das Entstehen von Bakterien zu verhindern.
- Entfernen Sie im Gerät verbliebenes Wasser nach jedem Gebrauch, indem Sie das Gerät leicht nach vorn kippen und das Wasser so durch die beiden Düsen und die obere Öffnung herausfließen kann.
- Lassen Sie das Gerät ohne Wasser für 30 Minuten laufen, um den Filter zu trocknen, wenn Sie das Gerät für längere Zeit nicht nutzen.
- Ihr Gerät ist mit einer 3-Ampere Sicherung in der Spitze des Flanschsteckers ausgestattet.
- Ein Filter hält 800-1000 Gebrauchsstunden, abhängig von der Umgebung in der TOTALCOOL genutzt wird. Es ist zu empfehlen, den Filter einmal jährlich zu wechseln, wenn der Kühleffekt nachzulassen scheint oder, wenn er augenscheinlich stark verschmutzt ist. Um den Filter zu wechseln, öffnen Sie einfach den Deckel des Geräts und ziehen den Filter nach oben heraus. Die Filter sind biologisch abbaubar.

## ZUM AUSPROBIEREN

- Geben Sie Eiswürfel oder einen Kühlakku in das Gerät und füllen Sie anschließend Wasser bis zur Füllmengenanzeige am Rand des Geräts auf und erhalten so eiskalte Luft!
- (Aber auch mit normalem Leitungswasser erhalten Sie schon 45% kühlere Luft.)
- Sie können außerdem 5-10 Tropfen jedes ätherischen und 100% natürlichen Öls in den Wasserbehälter füllen, um die Umgebungsluft mit angenehmen Düften zu bereichern oder mit Citronella Mücken oder Fliegen fernzuhalten.

## AUTO STECKDOSE / 12 V ZIGARETTENANZÜNDER

- Wenn Sie ihren TOTALCOOL im Auto bei ausgeschalteter Zündung verwenden möchten, brauchen Sie eine positive Versorgung der Sicherungsbox oder der Batterie zur Zigarettenanzünderbuchse.
- Sollte Ihr Auto damit nicht ausgestattet sein, ist diese unkomplizierte Arbeit ohne großen Aufwand von jeder Autowerkstatt durchzuführen. Das Verkabeln dauert weniger als eine Stunde und kostet circa 30-35 €. Alternativ können Sie problemlos eine unserer Lithium Batterien nachbestellen.

## HINWEISE & WARNUNGEN

- Schließen Sie Ihren TOTALCOOL immer vom Strom ab, wenn Sie ihn nicht mehr nutzen.
- Bitte beachten Sie, dass Totalcool Ltd nicht empfiehlt, Tiere für einen längeren Zeitraum unbeobachtet im Auto zu lassen.
- Nutzen Sie Ihren TOTALCOOL immer in gut gelüfteten Umgebungen.

## RÜCKGABE- & ERSTATTUNGSHINWEISE

- Totalcool Limited bietet Ihnen ein 14-tägiges garantiertes Rückgaberecht, sollten Sie aus irgendeinem Grund nicht mit dem Produkt zufrieden sein.
- Dieses beeinflusst nicht das Ihnen gesetzmäßig zustehende 30-tägige Rückgaberecht, sollte Ihr TOTALCOOL fehlerhaft sein. Wir garantieren zusätzlich außerdem eine zwei Jahre gültige Garantie, die solche Defekte abdeckt.
- Alle Rückgaben müssen in ihrem originalen Zustand und der Originalverpackung sein. Eine Kopie des Kaufbelegs/ der Rechnung und eine Beschreibung des Rückgabegrunds müssen beiliegen.

Sobald das Gerät von uns entgegengenommen wurde, werden wir das Gerät und das Zubehör untersuchen und den vollen Kaufpreis ohne Versandgebühren erstatten, sofern die Untersuchung positiv ausfällt.

Erstattungen werden 3-5 Werktage nach der Untersuchung in Auftrag gegeben.

**WIR NEHMEN KEINE RÜCKGABEN AUF AUSSTELLUNGEN ODER MESSEN ENTGEGEN.**

Rückgaben müssen mittels der nachstehenden Email-Adresse oder Telefonnummer abgewickelt werden.

Bitte senden Sie Rückgaben an folgende Adresse:

Totalcool Ltd  
1 Pond Barn, Backridge Farm,  
Twitter Lane,  
Clitheroe,  
BB7 3LQ,  
UK

Tel: 01200 423109

Email: [sales@totalcool.co.uk](mailto:sales@totalcool.co.uk)

## STROM- & WASSERVERBRAUCH

Schwachstromaufnahme bei 12 V

Geringe Geschwindigkeit	0,3 A / 4 Wh
Mittlere Geschwindigkeit	0,6 A / 7 Wh
Hohe Geschwindigkeit	0,9 A / 11Wh
Boost Geschwindigkeit	1,8 A / 22 Wh

Die nachstehenden Testergebnisse beziehen sich auf den Stromverbrauch bei der Verwendung einer 100-ah deep cycle Batterie.

Geringe Lüftergeschwindigkeit:

Niedrig: 107 Stunden

Mittel: 85 Stunden

Hoch: 70 Stunden

Boost: 57 Stunden

Ihr TOTALCOOL arbeitet auch ohne Wasser im Behälter als effektiver Ventilator und es besteht keine Gefahr, dass das Gerät dabei Schaden nimmt.

## SPRACHE

Für die Anleitung in einer anderen Sprache geben Sie bitte folgenden Link in Ihrem Webbrowser ein: [www.totalcool.co.uk/specification](http://www.totalcool.co.uk/specification)

Email: [sales@totalcool.co.uk](mailto:sales@totalcool.co.uk)  
[www.totalcool.co.uk](http://www.totalcool.co.uk) | 01200 423109

Firmen Nummer: 9633704

Adresse:

Totalcool Ltd  
1 Pond Barn, Backridge Farm,  
Twitter Lane, Clitheroe,  
BB7 3LQ  
UK

